



DARNEX

Fenster-Tueren



PVC & HPL



Einer der wichtigsten Gefühle im Leben ist das Gefühl der Sicherheit.

DARMEX stellt dieses Gefühl nie auf den zweiten Platz und das bestätigt eine langjährige Tradition.

Uns ist es gelungen, wichtige Elemente von dekorativen Türfüllungen zu erzielen - die Qualität, die Möglichkeit von einer zahlreichen Türfüllungen-Auswahl, das elegante und dezente Design und auch die Langlebigkeit der Türfüllung.

Wir gewährleisten es mit unserem Produkt./

One of the most important feelings in human life is a feeling of security.

DARMEX puts this feeling never on second place what is confirmed through a long standing tradition.

We managed to achieve important elements of decorative panels - quality, possibility of a wide choice of models, elegant and discreet design and durability of panels.

We guarantee it with our product.



PROGRAMM CLASSIC - Seite 6-34
PROGRAM CLASSIC - Page 6-34



PROGRAMM MODERN - Seite 35-45
PROGRAM MODERN - Page 35-45



PROGRAMM EXCLUSIV - Seite 46-47
PROGRAM EXCLUSIV - Page 46-47



PROGRAMM ELEGANT - Seite 48-55
PROGRAM ELEGANT - Page 48-55



PROGRAMM PREMIUM - Seite 56-61
PROGRAM PREMIUM - Page 56-61



PROGRAMM VISUAL - Seite 62-67
PROGRAM VISUAL - Page 62-67



PROGRAMM FUTURE - Seite 68-99
PROGRAM FUTURE - Page 68-99

TECHNISCHE DATEN - Seite 100

KATALOGBEZEICHNUNGEN - Seite 101

GLÄSER - Seite 102

HPL FARBEN UND HOLZDEKOREN - Seite 106

PVC-ABS UND ALUMINIUM FARBEN - Seite 108

ZUBEHÖR - Seite 109

VERBUNDELEMENTE - Seite 110

TECHNICAL DATA - Page 100

DESCRIPTION OF CATALOGUE LABELS - Page 101

GLASSES - Page 102

HPL COLOURS AND WOOD DECORS - Page 106

PVC-ABS AND ALUMINIUM COLOURS - Page 108

ACCESSORIES - Page 109

FLAT SANDWICH PANELS - Page 110

CERIC

Maße der Türfüllung 900x1920mm; min. Maße 560x1600mm; Maße der Seitenteile 450x1920mm; min. Maße 260x1600mm
Panel dimension 900x1920mm; min. dimension 560x1600mm; Halfpanel dimension 450x1920mm; min. dimension 260x1600mm



CR-FB-F0-3



CR-PJ-5



CR-MADRAS UADI-1



CR-DK-BL-3+P-CR-DK-BL-2

Maße der Türfüllung 900x1920mm; min. Maße 560x1600mm; Maße der Seitenteile 450x1920mm; min. Maße 260x1600mm
 Panel dimension 900x1920mm; min. dimension 560x1600mm; Halfpanel dimension 450x1920mm; min. dimension 260x1600mm



SO-DK-GL-3+P-SO-DK-GL-2



SO-AB-SL-3



SO-FB-FK-3+P-SO-FB-FK-2



SO-FAB-1

ZALUZJE

Maße der Türfüllung 900x1920mm; min. Maße 600x1560mm
Panel dimension 900x1920mm; min. dimension 600x1560mm



ZA-DM-M3



ZA-PJ-SL-V1



ZA-DK-4



ZA-FAB-V3

Maße der Türfüllung 900x1920mm; min. Maße 600x1610mm; Maße der Seitenteile 450x1920mm; min. Maße 240x1610mm
 Panel dimension 900x1920mm; min. dimension 600x1610mm; Halfpanel dimension 450x1920mm; min. dimension 240x1610mm



SL-FAB-8 + P-SL-FAB-4



SL-AB-SL-8 + P-SL-AB-SL-4



SL-VFZ-8



SL-MADRAS PAVÉ-6

VINKOVCI

Maße der Türfüllung 900x1920mm; min. Maße 560x1600mm; Maße der Seitenteile 450x1920mm; min. Maße 260x1600mm
Panel dimension 900x1920mm; min. dimension 560x1600mm; Halfpanel dimension 450x1920mm; min. dimension 260x1600mm



VK-PZM-M



VK-FB-FO-V



VK-PJ-V



VK-DM-SL-V+P-VU-DM-SL-1

Maße der Türfüllung 900x1920mm; min. Maße 600x1600mm; Maße der Seitenteile 450x1920mm; min. Maße 260x1600mm
 Panel dimension 900x1920mm; min. dimension 600x1600mm; Halfpanel dimension 450x1920mm; min. dimension 260x1600mm



KA-DM-BL-6 + P-KA-DM-BL-3



KA-AS-GL-6



KA-FAC-6 + P-KA-FAC-3



KA-VP-6

ZUPANJA

Maße der Türfüllung 900x1920mm; min. Maße 560x1600mm; Maße der Seitenteile 450x1920mm; min. Maße 260x1600mm
Panel dimension 900x1920mm; min. dimension 560x1600mm; Halfpanel dimension 450x1920mm; min. dimension 260x1600mm



ZU-DPL-V+P-IL-DPL-1



ZU-AB-BL-M



ZU-POL-V



ZU-MADRAS UADI-V+P-IL-MADRAS UADI-1

Maße der Türfüllung 900x1920mm; min. Maße 500x1600mm; Maße der Seitenteile 450x1920mm; min. Maße 260x1600mm
 Panel dimension 900x1920mm; min. dimension 500x1600mm; Halfpanel dimension 450x1920mm; min. dimension 260x1600mm



IL-AB-GL-1+P-IL-AB-GL-1



IL-FB-FK-1+P-IL-FB-FK-1



IL-DPJ-1



IL-ML-1

KOMLETINCI

Maße der Türfüllung 900x1920mm; min. Maße 600x1590mm
Panel dimension 900x1920mm; min. dimension 600x1590mm



KO-TS-V



KO-PJ-M



KO-PZM-V



KO-AB-BL-V

Maße der Türfüllung 900x1920mm; min. Maße 560x1600mm
Panel dimension 900x1920mm; min. dimension 560x1600mm

**BO-CB-SL-3****BO-VFB-1****BO-FB-F0-3****BO-DK-3**

LIPOVAC

Maße der Türfüllung 900x1920mm; min. Maße 560x1600mm
Panel dimension 900x1920mm; min. dimension 560x1600mm



LI-FB-FK-V3



LI-AB-V3



LI-DK-GL-V3



LI-VFC-V2

**NU-VC-6****NU-AB-SL-6****NU-MK-6****NU-DPR-6**

OTOK

Maße der Türfüllung 900x1920mm; min. Maße 600x1600mm
Panel dimension 900x1920mm; min. dimension 600x1600mm



OT-PZM



OT-TS



OT-PTF



OT-PJ

Maße der Türfüllung 900x1920mm; min. Maße 560x1600mm; Maße der Seitenteile 450x1920mm; min. Maße 260x1600mm
 Panel dimension 900x1920mm; min. dimension 560x1600mm; Halfpanel dimension 450x1920mm; min. dimension 260x1600mm



VU-AB-SL-2 + P-VU-AB-SL-1



VU-V0-2



VU-FB-FK-2 + P-VU-FB-FK-1



VU-ML-2

CERNA

Maße der Türfüllung 900x1920mm; min. Maße 600x1600mm
Panel dimension 900x1920mm; min. dimension 600x1600mm



CN-PZM-V



CN-DK-GL-M



CN-PJ-V



CN-VP-V

Maße der Türfüllung 900x1920mm; min. Maße 560x1600mm; Maße der Seitenteile 450x1920mm; min. Maße 260x1600mm
 Panel dimension 900x1920mm; min. dimension 560x1600mm; Halfpanel dimension 450x1920mm; min. dimension 260x1600mm



TO-VP-V



TO-DM-M



TO-VFC-V



TO-AB-SL-V + P-IL-AB-SL-1

JANKOVCI

Maße der Türfüllung 900x2100mm; min. Maße 580x1660mm
Panel dimension 900x2100mm; min. dimension 580x1660mm



JA-FB-FO-3



JA-DK-BL-1



JA-FAB-3



JA-MADRAS UADI-3

Maße der Türfüllung 900x2100mm; min. Maße 580x1660mm
 Panel dimension 900x2100mm; min. dimension 580x1660mm



DU-MADRAS PAVÉ-M



DU-DUV-V



DU-TS-V



DU-PTB-V

MARINCI

Maße der Türfüllung 900x2100mm; min. Maße 620x1660mm
Panel dimension 900x2100mm; min. dimension 620x1660mm



MA-DPB-3



MA-PGF-3



MA-FB-FP-3



MA-PJ-2

*Maße der Türfüllung 900x2100mm; min. Maße 600x1560mm
Panel dimension 900x2100mm; min. dimension 600x1560mm*



IV-PFB



IV-DPM



IV-PJ-SL



IV-PFL

ANTIN

Maße der Türfüllung 900x2100mm; min. Maße 600x1660mm; Maße der Seitenteile 450x2100mm; min. Maße 290x1660mm
Panel dimension 900x2100mm; min. dimension 600x1660mm; Halfpanel dimension 450x2100mm; min. dimension 290x1660mm



AN-FB-F0-2



AN-FAC-1 + P-AN-FAC-1



AN-DK-BL-1



AN-PJ-2

Maße der Türfüllung 900x2100mm; min. Maße 620x1560mm; Maße der Seitenteile 450x2100mm; min. Maße 310x1560mm
 Panel dimension 900x2100mm; min. dimension 620x1560mm; Halfpanel dimension 450x2100mm; min. dimension 310x1560mm



MI-TOP-2



MI-TS-2



MI-AB-SL-2 + P-MI-AB-SL-1



MI-DPL-2 + P-MI-DPL-1

PRIVLAKA

Maße der Türfüllung 900x2100mm; min. Maße 600x1660mm; Maße der Seitenteile 450x2100mm; min. Maße 290x1660mm
Panel dimension 900x2100mm; min. dimension 600x1660mm; Halfpanel dimension 450x2100mm; min. dimension 290x1660mm



PR-MADRAS PAVÉ-7+P-PR-MADRAS PAVÉ-4



PR-FB-FK-7



PR-ML-5



PR-CB-GL-7+P-PR-CB-GL-4

Maße der Türfüllung 900x2100mm; min. Maße 700x1700mm
Panel dimension 900x2100mm; min. dimension 700x1700mm

**BE-POT****BE-PZM****BE-DPB****BE-PTB**

LOVAS

Maße der Türfüllung 900x2100mm; min. Maße 500x1600mm
Panel dimension 900x2100mm; min. dimension 500x1600mm



LO-FAB



LO-WO



LO-TOK



LO-PGF

*Maße der Türfüllung 900x2100mm; min. Maße 600x1600mm
Panel dimension 900x2100mm; min. dimension 600x1600mm*



SI-PLT-3



SI-DPO-3



SI-DPB-3



SI-PLF-3

NIJEMCI

Maße der Türfüllung 900x2100mm; min. Maße 500x1600mm
Panel dimension 900x2100mm; min. dimension 500x1600mm



NI-DPL-2



NI-PTK-2



NI-PFM-2



NI-DPA-2

Maße der Türfüllung 900x2100mm; min. Maße 700x1600mm
Panel dimension 900x2100mm; min. dimension 700x1600mm

**GU-DPL****GU-MADRAS UADI****GU-PZM****GU-PTB**

OROLIK

Maße der Türfüllung 900x2100mm; min. Maße 500x1600mm
Panel dimension 900x2100mm; min. dimension 500x1600mm



OR-DPL-2



OR-POT-1



OR-PI-2



OR-SPV-1

Maße der Türfüllung 900x1920mm; min. Maße 500x1560mm; Maße der Seitenteile 450x1920mm; min. Maße 280x1560mm
 Panel dimension 900x1920mm; min. dimension 500x1560mm; Halfpanel dimension 450x1920mm; min. dimension 280x1560mm



RAB-VFB-4



RAB-DPJ-4



SV-RAB-ML-4



INXV-RAB-FZ-KK-4 + P-INXV-JAZ-FZ-KK-2

Maße der Türfüllung 900x1920mm; min. Maße 500x1560mm; Maße der Seitenteile 450x1920mm; min. Maße 280x1560mm
 Panel dimension 900x1920mm; min. dimension 500x1560mm; Halfpanel dimension 450x1920mm; min. dimension 280x1560mm



INXV-VIS-WP-2



SV-VIS-FAB-2 + P-SV-JAZ-FAB-2



VIS-SPL-2



SV-VIS-VFP-2

Maße der Türfüllung 900x1920mm; min. Maße 570x1560mm; Maße der Seitenteile 450x1920mm; min. Maße 280x1560mm
 Panel dimension 900x1920mm; min. dimension 570x1560mm; Halfpanel dimension 450x1920mm; min. dimension 280x1560mm



SV-KRK-VO-3



SV-KRK-MK-3



INXV-KRK-FAB-3 + P-INXV-JAZ-FAB-2



KRK-VFZ-3

NIN

Maße der Türfüllung 900x1920mm; min. Maße 610x1500mm
Panel dimension 900x1920mm; min. dimension 610x1500mm



SV-NIN-DPB-3



INXV-NIN-VFC-3



SV-NIN-ML-3



INXV-NIN-FAB-3

Maße der Türfüllung 900x1920mm; min. Maße 500x1560mm; Maße der Seitenteile 450x1920mm; min. Maße 280x1560mm
 Panel dimension 900x1920mm; min. dimension 500x1560mm; Halfpanel dimension 450x1920mm; min. dimension 280x1560mm



SV-HUM-VFB-4



INXV-HUM-ML-4



SV-HUM-DPR-4



HUM-PJ-4 + P-JAZ-PJ-2

ZUT

Maße der Türfüllung 900x1920mm; min. Maße 500x1560mm
Panel dimension 900x1920mm; min. dimension 500x1560mm



SV-ZUT-VFC-1



INXV-ZUT-MADRAS PAVÉ-1



ZUT-WP-1



SV-ZUT-DPL-1

Maße der Türfüllung 900x2100mm; min. Maße 500x1560mm; Maße der Seitenteile 450x2100mm; min. Maße 280x1560mm
 Panel dimension 900x2100mm; min. dimension 500x1560mm; Halfpanel dimension 450x2100mm; min. dimension 280x1560mm



SV-VIR-DPO-4



INXV-VIR-PKM-4



INXV-VIR-PFL-4+P-INXV-IZ-PFL



SV-VIR-CT-4

Maße der Türfüllung 900x2100mm; min. Maße 610x1560mm; Maße der Seitenteile 450x2100mm; min. Maße 280x1560mm
Panel dimension 900x2100mm; min. dimension 610x1560mm; Halfpanel dimension 450x2100mm; min. dimension 280x1560mm

**INXV-BOL-PTB-2****SV-BOL-ML-2+P-SV-IZ-ML****SV-BOL-VFZ-2****INXV-BOL-PPD-2**

Maße der Türfüllung 900x2100mm; min. Maße 590x1560mm; Maße der Seitenteile 450x2100mm; min. Maße 280x1560mm
 Panel dimension 900x2100mm; min. dimension 590x1560mm; Halfpanel dimension 450x2100mm; min. dimension 280x1560mm



PAG-VC



INVX-PAG-TOP



SV-PAG-WP + P-SV-IZ-WP



INVX-PAG-FAB + P-INVX-IZ-FAB

VRH

Maße der Türfüllung 900x2100mm; min. Maße 600x1500mm
Panel dimension 900x2100mm; min. dimension 600x1500mm



SV-VRH-DPT-3



INXV-VRH-VFB-3



SV-VRH-PGF-3



VRH-MK-3

Maße der Türfüllung 900x2100mm; min. Maße 500x1560mm; Maße der Seitenteile 450x2100mm; min. Maße 280x1560mm
 Panel dimension 900x2100mm; min. dimension 500x1560mm; Halfpanel dimension 450x2100mm; min. dimension 280x1560mm



IST-DPL-3



SV-IST-ML-3



INXV-IST-FAB-3



SV-IST-FP-TK-3 + P-SV-IZ-FP-TK

PANONIA

Maße der Türfüllung 900x1920mm; min. Maße 600x1610mm; Maße der Seitenteile 450x2100mm; min. Maße 310x1610mm

Panel dimension 900x1920mm; min. dimension 600x1610mm; Halfpanel dimension 450x2100mm; min. dimension 310x1610mm



PAN-FM-F8-Z



PAN-FM-F9-S+P-SRI-PA-F9-S



PAN-FM-F7-S



PAN-FM-S

*Maße der Türfüllung 900x2100mm; min. Maße 600x1600mm; Maße der Seitenteile 450x2100mm; min. Maße 310x1610mm
Panel dimension 900x2100mm; min. dimension 600x1600mm; Halfpanel dimension 450x2100mm; min. dimension 310x1610mm*



BAR-FM-F6-S



BAR-FM-F8-Z



BAR-FM-F4-S+P-SRI-BA-4-S



BAR-FM-F3-S

KUPA

Maße der Türfüllung 900x1920mm; min. Maße 560x1500mm; Maße der Seitenteile 450x2100mm; min. Maße 270x1560mm
Panel dimension 900x1920mm; min. dimension 560x1500mm; Halfpanel dimension 450x2100mm; min. dimension 270x1560mm



INXV-KUP-PTB-2



SV-KUP-XLP-2



SV-KUP-FAB-2



SV-KUP-SPS-2+P-SV-MIR-SPS

Maße der Türfüllung 900x1920mm; min. Maße 500x1560mm; Maße der Seitenteile 450x1920mm; min. Maße 270x1560mm
 Panel dimension 900x1920mm; min. dimension 500x1560mm; Halfpanel dimension 450x1920mm; min. dimension 270x1560mm



SV-CET-SPL-2



INXV-CET-POB-2



SV-CET-TOK-2



INXV-CET-FAB-2 + P-INXV-ODR-FAB-2

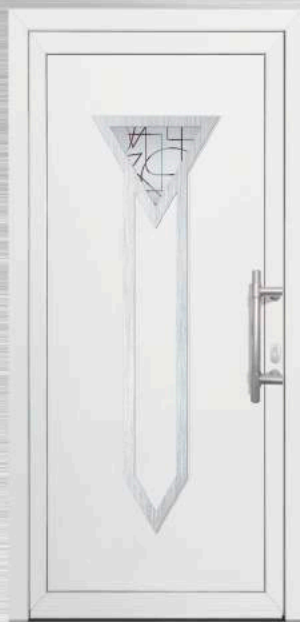
DRAVA

Maße der Türfüllung 900x1920mm; min. Maße 540x1560mm; Maße der Seitenteile 450x2100mm; min. Maße 270x1560mm

Panel dimension 900x1920mm; min. dimension 540x1560mm; Halfpanel dimension 450x2100mm; min. dimension 270x1560mm



SV-DRA-DPL-1



INXV-DRA-SPS-1



SV-DRA-POM-1



SV-DRA-ML-2 + P-SV-MIR-ML

Maße der Türfüllung 900x2100mm; min. Maße 580x1560mm; Maße der Seitenteile 450x2100mm; min. Maße 270x1560mm
 Panel dimension 900x2100mm; min. dimension 580x1560mm; Halfpanel dimension 450x2100mm; min. dimension 270x1560mm



INXY-DOB-WP-2



INXY-DOB-TOP-2 + P-INXY-MIR-TOP



SV-DOB-DPI-2



SV-DOB-FAB-2 + P-SV-MIR-FAB

REA

Maße der Türfüllung 900x2100mm; min. Maße 550x1600mm; Maße der Seitenteile 450x2100mm; min. Maße 290x1590mm
Panel dimension 900x2100mm; min. dimension 550x1600mm; Halfpanel dimension 450x2100mm; min. dimension 290x1590mm



INXV-REA-PFK-2



SV-REA-TOP-2 + P-SV-KIA-TOP



SV-REA-MADRAS PAVÉ-2



SV-REA-TOK-2

* Das Modell Rea kann die linke und die rechte Ausführung haben. Auf den Bildern wird die linke Ausführung dargestellt (Außensicht). Bitte die Art der Ausführung in der Bestellung unbedingt angeben.
The model Rea can be in left and right performance. On the pictures are showed models in left performance (outside view). It is necessary to name the kind of performance in the order.

Maße der Türfüllung 900x2100mm; min. Maße 600x1620mm; Maße der Seitenteile 450x2100mm; min. Maße 290x1590mm
 Panel dimension 900x2100mm; min. dimension 600x1620mm; Halfpanel dimension 450x2100mm; min. dimension 290x1590mm



SV-LEA-SPV-4



INXV-LEA-DPB-4



INXV-LEA-PTO-4



SV-LEA-PFO-4+P-SV-KIA-PFO

* Das Modell Lea kann die linke und die rechte Ausführung haben. Auf den Bildern wird die linke Ausführung dargestellt (Außensicht). Bitte die Art der Ausführung in der Bestellung unbedingt angeben.
 The model Lea can be in left and right performance. On the pictures are showed models in left performance (outside view). It is necessary to name the kind of performance in the order.

SAVA

Maße der Türfüllung 900x2100mm; min. Maße 510x1560mm; Maße der Seitenteile 450x2100mm; min. Maße 270x1560mm
Panel dimension 900x2100mm; min. dimension 510x1560mm; Halfpanel dimension 450x2100mm; min. dimension 270x1560mm



SV-SAV-POT-2



INXV-SAV-TOP-2



SV-SAV-DPJ-2



SV-SAV-SPS-2+P-SV-MIR-SPS

Maße der Türfüllung 900x2100mm; min. Maße 500x1600mm; Maße der Seitenteile 450x2100mm; min. Maße 290x1590mm
 Panel dimension 900x2100mm; min. dimension 500x1600mm; Halfpanel dimension 450x2100mm; min. dimension 290x1590mm



SV-FLO-PFK-3



INXV-FLO-ML-3



SV-FLO-PLD-3 + P-SV-KIA-PLD



SV-FLO-PJ-3

ELA

Maße der Türfüllung 900x1920mm; min. Maße 540x1560mm; Maße der Seitenteile 450x2100mm; min. Maße 270x1560mm
Panel dimension 900x1920mm; min. dimension 540x1560mm; Halfpanel dimension 450x2100mm; min. dimension 270x1560mm



SV-ELA-TOP-3+P-MIA-TOP-3



SV-ELA-PL0-3



INXV-ELA-SPS-3



SV-ELA-TOK-3

Maße der Türfüllung 900x1920mm; min. Maße 510x1660mm; Maße der Seitenteile 450x2100mm; min. Maße 240x1660mm
 Panel dimension 900x1920mm; min. dimension 510x1660mm; Halfpanel dimension 450x2100mm; min. dimension 240x1660mm



SV-IVA-DPL



SV-IVA-DPI



SV-IVA-TOP + P-SV-PIA-TOP



INXV-IVA-PKB

DEA

Maße der Türfüllung 900x2100mm; min. Maße 700x1660mm; Maße der Seitenteile 450x2100mm; min. Maße 240x1660mm
Panel dimension 900x2100mm; min. dimension 700x1660mm; Halfpanel dimension 450x2100mm; min. dimension 240x1660mm



INXV-DEA-FKS



SV-DEA-XLP



DEA-PTB



SV-DEA-DPK + P-SV-PIA-DPK

Maße der Türfüllung 900x2100mm; min. Maße 550x1660mm; Maße der Seitenteile 450x2100mm; min. Maße 240x1660mm
 Panel dimension 900x2100mm; min. dimension 550x1660mm; Halfpanel dimension 450x2100mm; min. dimension 240x1660mm



SV-ANA-POT-2



SV-ANA-TOP-2



SV-ANA-PMB-2 + P-SV-PIA-PMB



INXV-ANA-TOK-2

Maße der Türfüllung 900x2100mm; min. Maße 560x1560mm; Maße der Seitenteile 450x2100mm; min. Maße 270x1560mm
 Panel dimension 900x2100mm; min. dimension 560x1560mm; Halfpanel dimension 450x2100mm; min. dimension 270x1560mm



INXV-TEA-XLP-3



TEA-TOP-3+P-MIA-TOP-3



SV-TEA-DPL-3



TEA-PL0-3

Maße der Türfüllung 900x2100mm; min. Maße 560x1560mm
 Panel dimension 900x2100mm; min. dimension 560x1560mm



SV-EVA-XKS-4



EVA-PLF-4



INXV-EVA-SPS-4



SV-EVA-TOP-4

Maße der Türfüllung 900x1920mm; min. Maße 500x1500mm
Panel dimension 900x1920mm; min. dimension 500x1500mm



HSP-B-IT-SPS



HSG-B-IT-PLM




HSG-B-IT-DPL



HSG-B-IT-PGF


Maße der Türfüllung 900x2100mm; min. Maße 500x1500mm
 Panel dimension 900x2100mm; min. dimension 500x1500mm



HAG-B-CH-DPC-5



HSG-B-CH-DPL-5



HSG-B-CH-DPZ-5



HO-B-CH-DPB-5

HU

Maße der Türfüllung 900x2100mm; min. Maße 500x1500mm
Panel dimension 900x2100mm; min. dimension 500x1500mm



HWR-B-HU-DPO-4



HSG-B-HU-PPF-4



HSG-B-HU-PCF-4



HSG-B-HU-PKM-4


Maße der Türfüllung 900x2100mm; min. Maße 500x1600mm
 Panel dimension 900x2100mm; min. dimension 500x1600mm



HSG-B-DK-PLM-4



HRH-B-DK-POK-4



HOL-B-DK-DPB-4



HBG-B-DK-DPR-4



HNS-B-NL-FPK-3



HDG-B-NL-PFL-3



HSG-B-NL-POK-3



HSG-B-NL-DPS-3

Maße der Türfüllung 900x2100mm; min. Maße 500x1560mm; Maße der Seitenteile 450x2100mm; min. Maße 320x1560mm
 Panel dimension 900x2100mm; min. dimension 500x1560mm; Halfpanel dimension 450x2100mm; min. dimension 320x1560mm



HSG-B-FR-DPL



HEP-B-FR-DPK



HO-B-FR-POB



HSG-B-FR-DPH + P-HSG-B-FR-DPH

PLITVICE

Maße der Türfüllung 900x2100mm; min. Maße 560x1560mm; Maße der Seitenteile 450x2100mm; min. Maße 260x1550mm
Panel dimension 900x2100mm; min. dimension 560x1560mm; Halfpanel dimension 450x2100mm; min. dimension 260x1550mm




ALPG-INOX-PLI-PFO-4



HZH-INOX-PLI-SPV-4+P-HZH-INOX-MOD-SPV



ALB-S-PLI-PLM-4



HRH-S-PLI-DPB-4

* Das Modell Plitvice kann die linke und die rechte Ausführung haben. Auf den Bildern wird die linke Ausführung dargestellt (Außensicht). Bitte die Art der Ausführung in der Bestellung unbedingt angeben.
The model Plitvice can be in left and right performance. On the pictures are showed models in left performance (outside view). It is necessary to name the kind of performance in the order.

Maße der Türfüllung 900x2100mm; min. Maße 500x1560mm; Maße der Seitenteile 450x2100mm; min. Maße 260x1560mm
 Panel dimension 900x2100mm; min. dimension 500x1560mm; Halfpanel dimension 450x2100mm; min. dimension 260x1560mm



HBG-INOX-KOR-PMB



HB-S-KOR-POT



HNS-S-KOR-DPJ



HMH-INOX-KOR-PLT+P-HMH-INOX-KOR-PLT

BIOKOVO

Maße der Türfüllung 900x2100mm; min. Maße 500x1610mm; Maße der Seitenteile 450x2100mm; min. Maße 230x1610mm
Panel dimension 900x2100mm; min. dimension 500x1610mm; Halfpanel dimension 450x2100mm; min. dimension 230x1610mm



HAG-S-BIO-TOK-3



HO-S-BIO-XLP-3+P-HO-S-BIO-XLP-3



ALS-INOX-BIO-FPK-3



ALB-S-BIO-TOP-3


Maße der Türfüllung 900x2100mm; min. Maße 500x1500mm; Maße der Seitenteile 450x2100mm; min. Maße 260x1500mm
 Panel dimension 900x2100mm; min. dimension 500x1500mm; Halfpanel dimension 450x2100mm; min. dimension 260x1500mm



HB-S-VRS-PRF-4



HCA-S-VRS-PFM-4 + P-HCA-S-VRS-PFM-4



HDR-INOX-VRS-PKM-4



HOL-INOX-VRS-OT-4

DILJ

Maße der Türfüllung 900x2100mm; min. Maße 570x1550mm; Maße der Seitenteile 450x2100mm; min. Maße 260x1550mm
Panel dimension 900x2100mm; min. dimension 570x1550mm; Halfpanel dimension 450x2100mm; min. dimension 260x1550mm



HZH-S-DILJ-TOP-2+P-HZH-S-MOD-TOP



HBG-S-DILJ-FAB-2



HB-S-DILJ-PGM-2



HBO-INOX-DILJ-WO-2

Maße der Türfüllung 900x2100mm; min. Maße 500x1550mm; Maße der Seitenteile 450x2100mm; min. Maße 260x1550mm
 Panel dimension 900x2100mm; min. dimension 500x1550mm; Halfpanel dimension 450x2100mm; min. dimension 260x1550mm



HDG-S-HVA-PKM-4



HRH-S-HVA-MADRAS UADI-4 + P-HRH-S-MOD-MADRAS UADI



ALPG-S-HVA-POK-4



ALB-S-HVA-PFM-4

KALI

Maße der Türfüllung 900x2100mm; min. Maße 560x1550mm
Panel dimension 900x2100mm; min. dimension 560x1550mm



HM-S-KAL-PZM



ALB-INOX-KAL-POL



HO-INOX-KAL-TS



ALSM-S-KAL-SPB

Maße der Türfüllung 900x2100mm; min. Maße 580x1580mm
 Panel dimension 900x2100mm; min. dimension 580x1580mm



HZG-INOX-ERD-XKS-4



HMM-S-ERD-ML-4



HAG-INOX-ERD-TOP-4



HB-S-ERD-SPS-4

OLIB

Maße der Türfüllung 900x2100mm; min. Maße 580x1540mm
Panel dimension 900x2100mm; min. dimension 580x1540mm



ALPG-S-OLI-TS



HZH-INOX-OLI-PZM



HB-S-OLI-PTF



HSG-INOX-OLI-PKL

Maße der Türfüllung 900x2100mm; min. Maße 580x1510mm; Maße der Seitenteile 450x2100mm; min. Maße 260x1510mm
 Panel dimension 900x2100mm; min. dimension 580x1510mm; Halfpanel dimension 450x2100mm; min. dimension 260x1510mm



HOL-S-MUR-PJ-2



ALB-S-MUR-PVM-2



HNS-INOX-MUR-TS-2



HBO-S-MUR-TOP-2+P-HBO-S-MUR-TOP

MLJET

Maße der Türfüllung 900x2100mm; min. Maße 500x1610mm; Maße der Seitenteile 450x2100mm; min. Maße 260x1610mm
Panel dimension 900x2100mm; min. dimension 500x1610mm; Halfpanel dimension 450x2100mm; min. dimension 260x1610mm



HNS-S-MLJE-DPK-2+P-HNS-S-MLJE-DPK-2



ALB-INOX-MLJE-POT-2

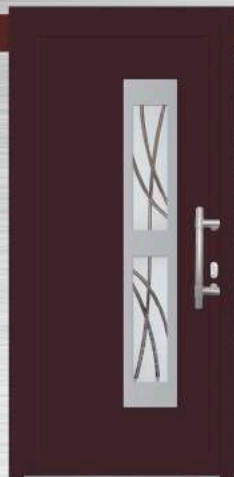


HRH-INOX-MLJE-SPS-2



HSA-S-MLJE-PLT-2

Maße der Türfüllung 900x2100mm; min. Maße 500x1560mm; Maße der Seitenteile 450x2100mm; min. Maße 300x1560mm
 Panel dimension 900x2100mm; min. dimension 500x1560mm; Halfpanel dimension 450x2100mm; min. dimension 300x1560mm



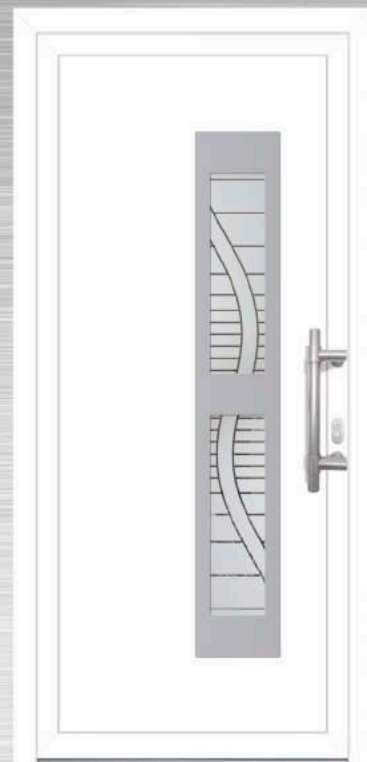
HDR-S-PAP-TOK-2



ALS-INOX-PAP-DPL-2



HMH-S-PAP-FAB-2 + P-HMH-S-PAP-FAB-2




ALB-S-PAP-SPS-2

BRIJUNI

Maße der Türfüllung 900x2100mm; min. Maße 500x1660mm; Maße der Seitenteile 450x2100mm; min. Maße 330x1660mm
Panel dimension 900x2100mm; min. dimension 500x1660mm; Halfpanel dimension 450x2100mm; min. dimension 330x1660mm



HSP-INOX-BRI-PFM-4



HAG-S-BRI-DPL-4



HB-S-BRI-PKM-4



HO-INOX-BRI-SPL-4 + P-HO-INOX-BRI-SPL-4

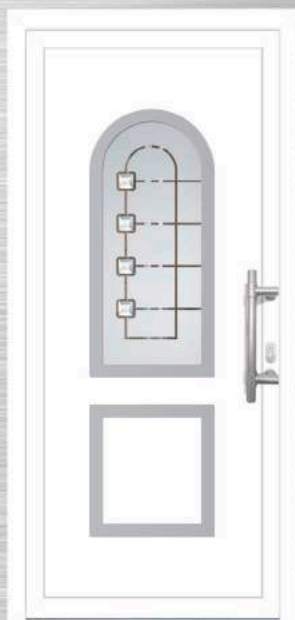
Maße der Türfüllung 900x2100mm; min. Maße 500x1560mm; Maße der Seitenteile 450x2100mm; min. Maße 260x1560mm
 Panel dimension 900x2100mm; min. dimension 500x1560mm; Halfpanel dimension 450x2100mm; min. dimension 260x1560mm



HCA-INOX-MED-POT + P-HCA-INOX-MED-POT



HM-INOX-MED-TS



ALB-S-MED-PFK



HZH-INOX-MED-PTB

PAKLENICA

Maße der Türfüllung 900x2100mm; min. Maße 570x1560mm; Maße der Seitenteile 450x2100mm; min. Maße 260x1560mm
Panel dimension 900x2100mm; min. dimension 570x1560mm; Halfpanel dimension 450x2100mm; min. dimension 260x1560mm



HOL-S-PAK-TOP-4



ALPG-INOX-PAK-PJ-4



HB-INOX-PAK-SPL-4



HZH-S-PAK-PLK-4 + P-HZH-S-PAK-PLK-4

Maße der Türfüllung 900x2100mm; min. Maße 540x1560mm; Maße der Seitenteile 450x2100mm; min. Maße 280x1560mm
 Panel dimension 900x2100mm; min. dimension 540x1560mm; Halfpanel dimension 450x2100mm; min. dimension 280x1560mm



HO-S-RIS-SPL-3



ALB-S-RIS-SPS-3



HRH-S-RIS-POT-3+P-HRH-S-RIS-POT-2



HBG-INOX-RIS-DPR-3

KOZJAK

Maße der Türfüllung 900x2100mm; min. Maße 500x1500mm
Panel dimension 900x2100mm; min. dimension 500x1500mm



HRW-INOX-KOZ-DPJ



ALB-S-KOZ-POT



HNS-S-KOZ-DPK



HSW-INOX-KOZ-PFO

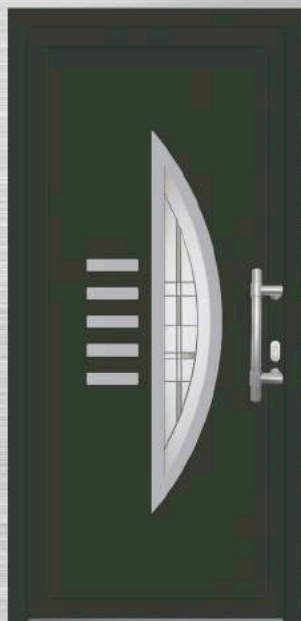
Maße der Türfüllung 900x2100mm; min. Maße 540x1550mm; Maße der Seitenteile 450x2100mm; min. Maße 260x1550mm
 Panel dimension 900x2100mm; min. dimension 540x1550mm; Halfpanel dimension 450x2100mm; min. dimension 260x1550mm



HB-S-PSU-FAB



HBO-S-PSU-SPS + P-HBO-S-MOD-SPS




HDG-S-PSU-WK



HAG-INOX-PSU-PKM

STON

Maße der Türfüllung 900x2100mm; min. Maße 500x1550mm; Maße der Seitenteile 450x2100mm; min. Maße 260x1550mm
Panel dimension 900x2100mm; min. dimension 500x1550mm; Halfpanel dimension 450x2100mm; min. dimension 260x1550mm



HZH-S-STO-SPS-2+P-HZH-S-MOD-SPS



HRH-INOX-STO-DPI-2



ALS-S-STO-PLM-2



ALB-S-STO-POT-2

*Maße der Türfüllung 900x2100mm; min. Maße 500x1560mm; Maße der Seitenteile 450x2100mm; min. Maße 260x1550mm
 Panel dimension 900x2100mm; min. dimension 500x1560mm; Halfpanel dimension 450x2100mm; min. dimension 260x1550mm*



HMH-S-VRA-PLD-3



ALPG-INOX-VRA-PJ-3



HM-S-VRA-POT-3+P-HM-S-MOD-POT



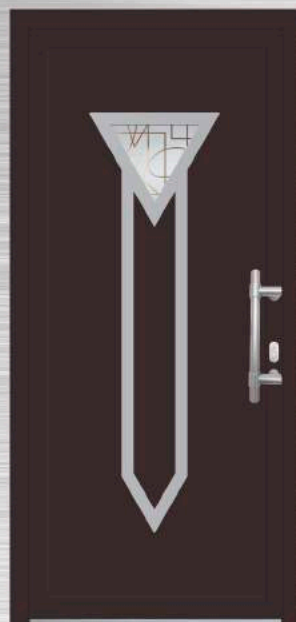
ALB-S-VRA-DPL-3

DVOR

Maße der Türfüllung 900x2100mm; min. Maße 520x1550mm; Maße der Seitenteile 450x2100mm; min. Maße 260x1550mm
Panel dimension 900x2100mm; min. dimension 520x1550mm; Halfpanel dimension 450x2100mm; min. dimension 260x1550mm



HBO-INOX-DVO-DPR-1



ALSM-S-DVO-SPS-1



HB-S-DVO-MADRAS PAVE-2



HCA-S-DVO-PJ-2 + P-HCA-S-MOD-PJ

Maße der Türfüllung 900x2100mm; min. Maße 550x1500mm; Maße der Seitenteile 450x2100mm; min. Maße 270x1500mm
 Panel dimension 900x2100mm; min. dimension 550x1500mm; Halfpanel dimension 450x2100mm; min. dimension 270x1500mm



HSP-S-KLE-PTB-2



HZH-INOX-KLE-SPL-2



HO-S-KLE-P00-2+P-HO-S-KLE-P00



ALB-INOX-KLE-XLP-2

KOPACKI RIT

Maße der Türfüllung 900x2100mm; min. Maße 510x1560mm; Maße der Seitenteile 450x2100mm; min. Maße 260x1550mm
Panel dimension 900x2100mm; min. dimension 510x1560mm; Halfpanel dimension 450x2100mm; min. dimension 260x1550mm



HSG-INOX-KOP-PFO-2



HNS-S-KOP-TOK-2+P-HNS-S-MOD-TOK



ALB-S-KOP-TOP-2




HSA-INOX-KOP-ML-2

Maße der Türfüllung 900x2100mm; min. Maße 700x1600mm; Maße der Seitenteile 450x2100mm; min. Maße 260x1600mm
 Panel dimension 900x2100mm; min. dimension 700x1600mm; Halfpanel dimension 450x2100mm; min. dimension 260x1600mm



HO-INOX-GAL-DPM



ALB-S-GAL-DPJ



HMH-INOX-GAL-DPL + P-HMH-INOX-GAL-DPL



HBG-INOX-GAL-DPK

SKRADIN

Maße der Türfüllung 900x2100mm; min. Maße 500x1600mm; Maße der Seitenteile 450x2100mm; min. Maße 270x1600mm
Panel dimension 900x2100mm; min. dimension 500x1600mm; Halfpanel dimension 450x2100mm; min. dimension 270x1600mm



HZH-S-SKR-DPR-3 + P-HZH-S-SKR-DPR-3



HRH-INOX-SKR-DPZ-3



HOL-S-SKR-DPV-3




ALB-S-SKR-SPV-3

Maße der Türfüllung 900x2100mm; min. Maße 500x1600mm
Panel dimension 900x2100mm; min. dimension 500x1600mm



ALB-S-JEZ-PKB-2



HNS-S-JEZ-DPK-2



HMH-INOX-JEZ-FAB-2



HAG-S-JEZ-DPF-2

ZUMBERAK

Maße der Türfüllung 900x2100mm; min. Maße 700x1700mm; Maße der Seitenteile 450x2100mm; min. Maße 270x1700mm
Panel dimension 900x2100mm; min. dimension 700x1700mm; Halfpanel dimension 450x2100mm; min. dimension 270x1700mm



ALPG-INOX-ZUM-DPZ



HCA-S-ZUM-DPK



ALB-S-ZUM-PJ



HRH-INOX-ZUM-FPK + P-HRH-INOX-ZUM-FPK

*Maße der Türfüllung 900x2100mm; min. Maße 500x1600mm; Maße der Seitenteile 450x2100mm; min. Maße 380x1600mm
Panel dimension 900x2100mm; min. dimension 500x1600mm; Halfpanel dimension 450x2100mm; min. dimension 380x1600mm*



ALS-INOX-JAN-SPM-2



HB-S-JAN-DPL-2



HBO-S-JAN-DPK-2 + P-HBO-S-JAN-DPK-2



HO-S-JAN-DPO-2

TELASCICA

Maße der Türfüllung 900x2100mm; min. Maße 500x1600mm; Maße der Seitenteile 450x2100mm; min. Maße 260x1600mm

Panel dimension 900x2100mm; min. dimension 500x1600mm; Halfpanel dimension 450x2100mm; min. dimension 260x1600mm



HSP-S-TEL-DPZ



HMH-S-TEL-DPB + P-HMH-S-TEL-DPB



HZH-INOX-TEL-SPV




ALB-S-TEL-POT

Maße der Türfüllung 900x2100mm; min. Maße 500x1600mm; Maße der Seitenteile 450x2100mm; min. Maße 270x1600mm
 Panel dimension 900x2100mm; min. dimension 500x1600mm; Halfpanel dimension 450x2100mm; min. dimension 270x1600mm



ALB-S-LAS-DPS-6



HDG-S-LAS-DPR-6



HMH-INOX-LAS-PFM-6



HCA-S-LAS-DPK-6 + P-HCA-S-LAS-DPK-6

LONJA

Maße der Türfüllung 900x2100mm; min. Maße 500x1800mm; Maße der Seitenteile 450x2100mm; min. Maße 350x1800mm
Panel dimension 900x2100mm; min. dimension 500x1800mm; Halfpanel dimension 450x2100mm; min. dimension 350x1800mm



HAG-INOX-LONJ-DPK-3



HNS-S-LONJ-DPT-3

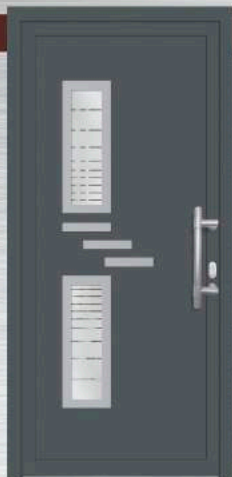


HB-S-LONJ-DPC-3



HM-S-LONJ-PZM-3 + P-HM-S-LONJ-PZM-3

*Maße der Türfüllung 900x2100mm; min. Maße 600x1600mm; Maße der Seitenteile 450x2100mm; min. Maße 260x1600mm
Panel dimension 900x2100mm; min. dimension 600x1600mm; Halfpanel dimension 450x2100mm; min. dimension 260x1600mm*



HBG-S-RAS-DPF-2



ALB-INOX-RAS-FAB-2



HOL-INOX-RAS-PLM-2



HO-S-RAS-DPR-2+P-HO-S-RAS-DPR-2



- ① GLAS Seite 102-105/ GLASS Page 102-105
- ② HPL FARBEN Seite 106-107/ HPL COLOURS Page 106-107
- ③ PVC-ABS FARBEN Seite 108/ PVC-ABS COLOURS Page 108
- ④ APPLIKATIONEN Seite 109/ APPLICATION Page 109
- ⑤ ZUBEHÖR Seite 109/ ACCESSORIES Page 109

VERBUNDELEMENTE Seite 110/ FLAT SANDWICH PANELS Page 110



EINBAUMÖGLICHKEITEN DER TÜRFÜLLUNGEN UND MASSTOLERANZEN

PVC Türfüllungen können in alle Standard Aluminium- und Kunststofftürprofile eingebaut werden. Die Maßtoleranz der Türfüllungen in der Stärke beträgt +/- 1 mm. Der Länge sowie der Breite nach beträgt diese +/- 3 mm.

POSSIBILITY OF IMPLANTING SANDWICH PANEL AND TOLERANCE OF MEASURES

PVC, ALUMINIUM or HPL panels can be implanted in all doors and partition walls made of standard PVC or ALU profiles. The tolerance in panel thickness is +/- 1 mm. With cutting the fillings to fit a custom measure, a deviation of up to 3mm in height and width can be expected.

GRUNDAUSFÜHRUNG (OS) - 24, 36 oder 40 mm dekorative Türfüllungen wie auch Verbundelemente. PVC, ALU oder HPL setzen sich aus zwei Kunststoff, Aluminium oder HPL Platten zusammenverklebt werden diese mit extrudiertem Polystyrol. /

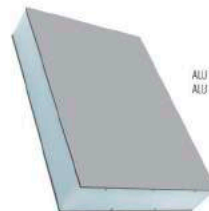
BASIC SANDWICH PANEL (OS) - 24, 36 or 40mm decorative or flat panel - PVC, ALU or HPL consist of two PVC, ALU or HPL sheets where among them extruded polystyrene (isolation) is glued.



PVC PLATTE - 1.5mm/
PVC SHEET - 1.5mm



HPL PLATTE - 1.5mm/
HPL SHEET - 1.5mm



ALU PLATTE - 1mm/
ALU SHEET - 1mm

STANDARDVERSTÄRKT (SO) - 24, 36 oder 40 mm dekorative Türfüllungen wie auch Verbundelemente. PVC, ALU oder HPL setzen sich aus zwei Kunststoff, Aluminium oder HPL Platten zusammenverklebt werden diese mit extrudiertem Polystyrol. Als Verstärkung wird eine zusätzliche Kunststoffplatte eingearbeitet. /

STANDARDLY SUPPORTED SANDWICH PANEL (SO) - 24, 36 or 40 mm decorative or flat panel - PVC, ALU or HPL consist of two PVC, ALU or HPL sheets where among them extruded polystyrene (isolation) is glued, strengthened with PVC sheet and panel as an isolation.



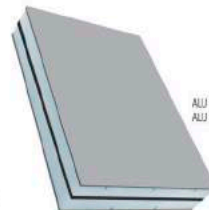
PVC PLATTE - 1.5mm/
PVC SHEET - 1.5mm

PVC VERSTÄRKUNG



HPL PLATTE - 1.5mm/
HPL SHEET - 1.5mm

PVC VERSTÄRKUNG



ALU PLATTE - 1mm/
ALU SHEET - 1mm

PVC VERSTÄRKUNG

*Für leichteres Verständnis der Katalogbezeichnungen und dessen Bedeutung!
For easier understanding of catalog labels and their meaning.*



SL- AB-SL-8+P-SL-AB-SL-4

SL - Modellbezeichnung/ Panel name
AB-SL - Glasbezeichnung/ Glass indicator
8 - Anzahl der Gläser/ Number of glass
+ P-SL - Seitenteilbezeichnung/ Label for halfpanel
AB-SL - Glasbezeichnung/ Glass indicator
4 - Anzahl der Gläser/Number of glass



SV-HUM-DPR-4

SV - ABS Applikation grau (V bedeutet außen/ ABS Application grey (V means outside)
HUM - Modellbezeichnung/ Panel name
DPR - Glasbezeichnung/ Glass indicator
4 - Anzahl der Gläser/Number of glass



BAR-FM-F4-S+P-SRI-BA-4-S

BAR - Modellbezeichnung/ Panel name
FM-F4 - Glasbezeichnung/ Glass indicator
S - Bleiband silber/ Silver lead
+ P-SRI - Seitenteilbezeichnung/ Label for halfpanel
BA-4 - Modellbezeichnung und Glasbezeichnung/ Panel name and Glass indicator
S - Bleiband silber/ Silver lead



HSG-B-FR-DPH+P-HSG-B-FR-DPH

HSG - HPL graue Applikation/ HPL grey application
B - PVC weiß/ PVC white
FR - Modellbezeichnung/ Panel name
DPH - Glasbezeichnung/ Glass indicator
+ P - Seitenteilbezeichnung/ Label for halfpanel
HSG - HPL graue Applikation/ HPL grey application
B - PVC weiß/ PVC white
FR - Modellbezeichnung/ Panel name
DPH - Glasbezeichnung/ Glass indicator



HNS-S-MLJE-DPK-2+P-HNS-S-MLJE-DPK-2

HNS - HPL Noce sorento balsamico
S - ABS Applikation grau/ ABS grey application
MLJE - Modellbezeichnung/ Panel name
DPK - Glasbezeichnung/ Glass indicator
2 - Anzahl der Gläser/ Number of glass
+ P - Seitenteilbezeichnung/ Label for halfpanel
HNS - HPL Noce sorento balsamico
S - ABS Applikation grau/ ABS grey application
MLJE - Modellbezeichnung/ Panel name
DPK - Glasbezeichnung/ Glass indicator
2 - Anzahl der Gläser/ Number of glass




INXO-EVA-SPS-4

INXO - Edelstahlapplikation (O bedeutet beidseitig/ application brushed stainless steel (O means both side)
EVA - Modellbezeichnung/ Panel name
SPS - Glasbezeichnung/ Glass indicator
4 - Anzahl der Gläser/ Number of glass

**Bei Bestellungen von Dreifachisoliergläsern unbedingt die Abkürzung 3G beifügen. Bei Bestellungen von Dreifachsicherheitsgläsern unbedingt die Abkürzung VSG beifügen.
When ordering panels with 3-glazing, the acronym 3G is required. When ordering panels with 3-glazing security glass, the acronym VSG is required.**


Ornamentgläser/ Ornament glasses



Satinato - PJ




DM



CB



ML




DK



AB



MA




DS



AS

Dekor-Gläser/ Decorative glasses




SPROSSEN - zwischen den Gläsern in den Farben gold, silber oder weiß.

Nicht im 3-fachen Glas erhältlich/


BATTEN - Between the glass is decorative gold batten, silver or white.

Not available in 3-glazed glass



SATINATO MIT FACETTEN - innen Satinato mit aufgeklebten Glas Facetten in 4 Farben./

BEVEL GLASS indoor glass is sandy on which the bevel glass (in 4 colours) has been glued.



MATTIERTES GLAS MIT FACETTEN -

Innenglas sandgestrahlt mit aufgeklebten Facettensteinen in 4 verschiedenen Farben./

DECORATIVE STAINED GLASS WITH BEVEL -

indoor glass is sandy on which the bevel glass (in 4 colours) has been glued.




MATTIERTES GLAS MIT BLEIVERGLASUNG -

Innenglas sandgestrahlt mit aufgeklebten Bleiband./

DECORATIVE STAINED GLASS WITH PLATINUM

LEAD - indoor glass is sandy on which platinum lead has been glued.



BLEIORNAMENTE MIT FOLIE - innen
Ornamentglas mit aufgeklebter Folie in 5 Farben
und beidseitig aufgeklebten Bleiband./
DECORATIVE STAINED GLASS WITH FILM -
indoor glass is an ornament with glued film
(in 5 colours) and is trimmed with platinum lead.



BLEIORNAMENTE MIT FACETTEN - innen
Satinato mit aufgeklebten Glas Facetten in 4
Farben und beidseitig aufgeklebten Bleiband./
DECORATIVE STAINED GLASS WITH BEVEL -
indoor glass is sandy on which facet glass
(in 4 colours) has been glued and has been
trimmed with platinum lead.



BLEIORNAMENTE MIT FACETTEN UND FOLIE -
innen Satinato mit aufgeklebten Glas Facetten in
4 Farben. An den Rändern ist eine Folie in 5
verschiedenen Farben und mit beidseitig
aufgeklebten Bleiband./
**DECORATIVE STAINED GLASS WITH BEVEL AND
FILM** - indoor glass is sandy on which the bevel
glass in the middle (in 4 colours) has been glued,
on the edges is film (in 5 colours) and both has
been trimmed with platinum lead.




VERSCHMOLZENE GLÄSER - FUSINGTECHNIK -
Das Außenglas ist aus zwei verschiedenfarbigen
Gläsern in eines verschmolzen. Innen Float oder
Ornamentglas./
FUSIONED GLASS outdoor glass is connected with
two glasses in different colours, indoor glass is
float or ornament.




MADRAS UADI




DEKORATIVE SANDBESTRAHLUNG - Innenglas
sandgestrahlt in verschiedenen Mustern./
DECORATIVE SANDY GLASS - on the indoor
glass are different decors.



SPIEGEL SANDBESTRAHLUNG - Innenglas
ein sandgestrahlter Spiegel in verschiedenen
Mustern./
SANDBLASTED MIRROR - indoor glass is
sandblasted mirror with different motives.



FLÜSSIGGLAS - (TS) erhältlich in den
Modellen: Dukat-Medvednica, Otok-Olib,
Komletinci-Kali, Mikanovci-Murter,
Seitenteil-Mikanovci-Seitenteil-Murter/
LIQUID GLASS - (TS) available in models:
Dukat-Medvednica, Otok-Olib,
Komletinci-Kali, Mikanovci-Murter,
half-panel-Mikanovci-half-panel-Murter.



PARSOL GRAU/ PARSOL GREY



MADRAS PAVÉ

	Glasausführung/ Glazing Type	1.		2.		3.		4.		5.		6.		7.		8.		9.		10.		11.	
		ORNAMENT-GLAS/ ORNAMENT GLASS		SPROSSEN BL.GL./SL/ BATTEN BL.GL.SL		FACETTE/ BEVEL		BLEIVERGLASUNG/ STAINED GLASS		BLEIVERGLASUNG MIT FACETTE/ STAINED GLASS/ BEVEL		FACETTE/FOLIE/ BEVEL/FILM		FUSING/ FUSIONED GLASS		MATTIERT+ FACETTE/ SANDY GLASS+ BEVEL		MATTIERT+ BLEIBAND/ SANDY GLASS+ PLATINUM LEAD		MATTIERT MIT MUSTERN/ SANDY+DECOR		MATTIERT MIT SPIEGEL/ SANDY+MIRROR	
	Türfüllungsstärke (mm)/ thickness of panel (mm)	20/30	32/44	20/30	32/44	20/30	32/44	20/30	32/44	20/30	32/44	20/30	32/44	20/30	32/44	20/30	32/44	20/30	32/44	20/30	32/44	20/30	32/44
PROGRAMM CLASSIC PROGRAM CLASSIC	Zweifachverglasung/ Double-Glazed	•		•		•		•		•		•		•		•		•		•		•	
	Dreifachverglasung/ Triple-Glazed		•				•		•		•		•		•		•		•		•		•
PROGRAMM MODERN PROGRAM MODERN	Zweifachverglasung/ Double-Glazed	•				•		•		•		•		•		•		•		•		•	
	Dreifachverglasung/ Triple-Glazed		•				•		•		•		•		•		•		•		•		•
PROGRAMM EXCLUSIV PROGRAM EXCLUSIV	Zweifachverglasung/ Double-Glazed																						
	Dreifachverglasung/ Triple-Glazed	•	•			•	•	•	•	•	•	•	•	•	•	•	•	•	•	•	•	•	•
PROGRAMM ELEGANT PROGRAM ELEGANT	Zweifachverglasung/ Double-Glazed	•				•		•		•		•		•		•		•		•		•	
	Dreifachverglasung/ Triple-Glazed		•				•		•		•		•		•		•		•		•		•
PROGRAMM PREMIUM PROGRAM PREMIUM	Zweifachverglasung/ Double-Glazed	•				•		•		•		•		•		•		•		•		•	
	Dreifachverglasung/ Triple-Glazed		•				•		•		•		•		•		•		•		•		•
PROGRAMM VISUAL PROGRAM VISUAL	Zweifachverglasung/ Double-Glazed	•				•		•		•		•		•		•		•		•		•	
	Dreifachverglasung/ Triple-Glazed		•				•		•		•		•		•		•		•		•		•
PROGRAMM FUTURE PROGRAM FUTURE	Zweifachverglasung/ Double-Glazed	•				•		•		•		•		•		•		•		•		•	
	Dreifachverglasung/ Triple-Glazed		•				•		•		•		•		•		•		•		•		•

12. DAS FLÜSSIGGLAS IST ERHÄLTICH in Zweifachverglasung bei Türfüllungen der Stärke 24 mm. In Dreifachverglasung bei Türfüllungen der Stärke 36 oder 40 mm./

12. LIQUID GLASS AVAILABLE IN - Double glazed panels 24mm and triple glazed panels 36 or 40mm

Alle Türfüllungen sind sowohl in Zweifach- sowie Dreifachverglasung erhältlich. Ausgenommen sind die Modelle (PAN und BAR) und Seitenteile (P-SRI) aus dem Programm Exclusiv welche ausschließlich in Dreifachverglasung erhältlich sind.

- beidseitig Float + mittleres, aus unserem Angebot - **3G** oder

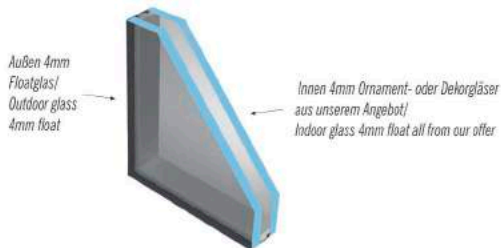
- VSG (Innenseite von Türfüllung oder beidseitig) + mittleres, aus unserem Angebot - **VSG** oder **VSG/O**

STANDARDAUSFÜHRUNG ZWEIFACHISOLIERVERGLASUNG -

außen durchsichtiges Float und innen Ornament- oder Dekorglas (Bild 1.)

STANDARDPERFORMANCE DOUBLE-GLAZED GLASS -

outer glass is transparent float, inner glass is ornament or decorative. (Picture 1.)



Bild/Picture 1

Bei Bestellungen von Dreifachisoliergläsern unbedingt die Abkürzung **3G** beifügen.

Bei Bestellungen von Dreifachsicherheitsgläsern unbedingt die Abkürzung **VSG** beifügen (Das bedeutet, dass VSG auf der Innenseite von Türfüllung ist).

Bei Bestellungen von Dreifachsicherheitsgläsern - beide Scheiben (Außen- und Innenseite) -

unbedingt die Abkürzung **VSG/O** beifügen./

When ordering panels with 3-glazing, the acronym **3G** is required.

When ordering panels with 3-glazing security glass, the acronym **VSG** is required. (This means that VSG is inside of the door panel)

When ordering panels with 3-glazing security glass - both glasses (outer and inner) - the acronym **VSG/O** is required.

Minimalstärke der Türfüllung mit 3-fach Verglasung - beidseitig Float - muss 32mm betragen.

Minimalstärke der Türfüllung mit 3-fach Verglasung - beidseitig VSG - muss 38mm betragen.

Nach Wunsch des Kunden, können wir auch dünnere Türfüllungen herstellen als empfohlen, akzeptieren jedoch keine Reklamationen.

Für kleine Produktionsfehler des Gläfers, anomaiien am Glas die man aus 2m Entfernung von der Türfüllung, nicht sieht, akzeptieren wir keine Reklamationen./

Minimal thickness of panel with 3-glazing glass - both side float - has to be 32mm.

Minimal thickness of panel with 3-glazing glass - both side security glass - has to be 38mm.

On customer demand we can make panel thinner than recommended, but in that case, we don't accept reclamations.

For little manufacturing defect from glass producers, anomalies on glass that cannot be seen from 2m distance from panel - we don't accept reclamations.

Panels from all programs are available with double- and triple- glazing

Only panels (PAN and BAR), half-panel (P-SRI) in program Exclusiv are available only with triple glazing.

- float both sides + middle (indoor) all from our offer - **3G** or

- VSG (inside of the door panel or both sides+ middle (indoor) all from our offer - **VSG** or **VSG/O**.

STANDARDAUSFÜHRUNG DREIFACHISOLIERVERGLASUNG -

beide äußeren Scheiben durchsichtiges Float (Bild 2.) oder

außen durchsichtiges Float und innen Sicherheitsglas - VSG (Bild 3).

Mittlere Scheibe in beiden Optionen ist Ornament- oder Dekorglas/

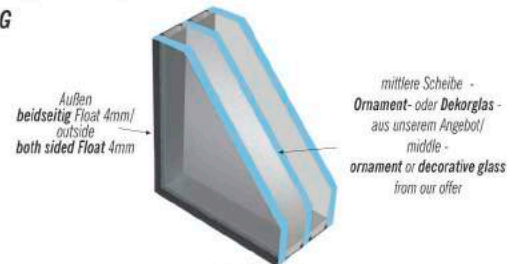
STANDARDPERFORMANCE TRIPLE-GLAZED GLASS -

outer glasses are both transparent float (Picture 2.) or

outer glass is transparent float and inner is security glass - VSG (Picture 3).

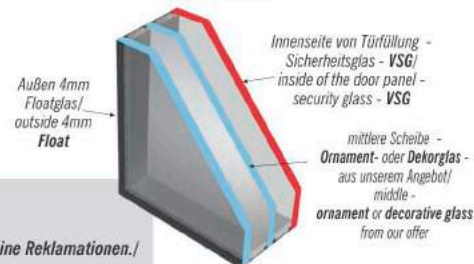
Middle glass in both options is ornament or decorative.

3G



Bild/Picture 2

VSG



Bild/Picture 3



WHITE OPAQUE- HB
845



GRAU/GREY - HSG
RAL 9006



GRÜN/GREEN - HZG
RAL 6005



BRILLIANT WEISS - HBI
F 456 5057




WEISS WRAPED - HBW
915 205-168




CREMEWEISS - HCW
137 905-167




RUBINROT - HRR
300 305-167



DUNKEL ROT- HDR
308 105-167




WEINROT- HWR
300 505-167



SILBERGRAU - HSW
715 505-167




BASALTGRAU - HBG
701 205-167




ANTHRAZITGRAU - HAG
701 605-167




ANTHRAZITGRAU - HAK
701 605-083



DUNKELGRÜN - HDG
612 5205-167



SCHOKOBRAUN - HSB
88 7505-167




PALISANDER - HPA
851 805-167




SILVER - HSI
F 436 1002




METBRUSH ALUMINIUM - HMB
F 436 1001




CROWN PLATINUM - HCP
1293 001-195




EARL PLATINUM - HEP
1293 010-195



QUARTZ PLATINUM - HQP
1293 002-195




SHEFFIELD OAK LIGHT - HOL
F 456 3081




NATUR EICHE - HPH
311 8076-168



EICHE HELL- HEH
205 2090-167



GOLDEN OAK - HZH
217 8001-167



EICHE RUSTIKAL- HRH
314 9008-167



KBE-EICHE - HTH
214 0006-167



MOOREICHE- HME
316 7004-167



EICHE DUNKEL - HMH
205 2089-167




BERGKIEFER - HBB
F 306 9041-167




STREIFEN-DOUGLASIE - HBO
315 2009-167



SHOGUN MONTANA - HSM
49197



SHOGUN AF - HSF
49198




SHOGUN AD - HSD
49195



NOCE SORRENTO NAT - HNP
F 436 3041




NOCE SORRENTO BAL - HNS
F 436 3042



MACORÉ - HMC
316 2002-167




SIENNA PL - HSP
49254



SIENA NOCE - HSN
49 237




SIENA ROSSO - HSR
49 233




RUSTIK CHERRY - HRC
321 4007-195



SOFT CHERRY- HSC
321 4009-195



CHERRY AMARETTO - HCA
F 436 2043



WALNUSS AMARETTO - HWA
F 436 3058




BLACK CHERRY - HBC
320 2001-167



SAPELI - HSA
206 5021-167




MAHAGONI - HM
209 7013-167




OREGON - HOG
211 5008-167



SHERWOOD G - HWG
49158



WINCHESTER XA - HWI
492 40




STAUFEREICHE KOLONIAL - HCH
F 436 2036



STAUFEREICHE TERRA - HSH
F 436 2035



NUSSBAUM V - HO
217 8007-167




NUSSBAUM A - HOA
217 8005-167


PVC - ABS FARBEN UND HOLZDEKOREN/ PVC - ABS COLOURS AND WOOD DECORS



VEKA WEISS/WHITE - C 152




MOOREICHE - ME 316 7504




SIENA ROSSO - SR LMH 365 425




MAHAGONI - M 209 7513




GOLDEN OAK - ZH 217 8501




STREIFEN-DOUGLASIE - BO 315 2009




SIENA NOCE - SW LMH 365 419




SILBER GRAU - SW 8514 1004



EICHE RUSTIKAL - RH 314 9508



CHERRY AMARETTO - CA F 459 7009




NUSSBAUM - O 217 8507



ANTHRAZITGRAU - AG F 436 5003




EICHE DUNKEL - MH 205 2589



NOCE SORRENTO BAL - NS F 495 7008




SAPALI - SA 206 5521




WINCHESTER XA - WJ 492 40


ALUMINIUM MIT RENOLIT FOLIE/
ALUMINIUM WITH RENOLIT DECORS




CREME WEISS - ALCW 456 5054




NUSSBAUM - ALO 217 8007-167



GOLDEN OAK - ALZH 217 8001-167



SIENNA NOCE - ALSW 49237



EICHE DUNKEL - ALMH 205 2089-167



ANTHRAZITGRAU - ALAG 701 605-167

INOX-INSTANDHALTUNG UND PFLEGE

Damit die Türfüllung lange schön bleibt und auf Dauerzeit geschützt ist, verwenden Sie für ihre Instandhaltung pH neutrale Reinigungsmittel. Man sollte die Reinigungsmittel nicht benutzen, die nicht zur Instandhaltung von INOX geeignet sind, d.h. Abrasivstoffe oder Mittel mit aggressiven Eigenschaften.

INOX MAINTENANCE AND KEEPING

Use ph-neutral cleaning detergents for panel maintenance in order to keep it beautiful for a long time. One should not use detergents unsuitable for INOX maintenance, i.e. abrasives or detergents with aggressive components.

ALUMINIUM STANDARDFARBBAUSWAHL/
ALUMINIUM COLORS IN STANDARD OFFER

APPLIKATIONEN/
APPLICATIONS



WEISS/ WHITE - ALB RAL 9010



GRAU/ GREY - ALS RAL 9006



GRÜN/ GREEN - ALZ RAL 6005



BRAUN/ BROWN - ALSM RAL 8017



PUNTO GRIGIO - ALPG



GRAU/ GREY - S RAL 1597



ROT/ RED - C RAL 3061



BLAU/ BLUE - P RAL 5013

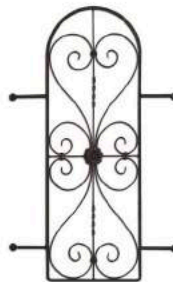


GRÜN/ GREEN - Z RAL 5081




EDELSTAHL GEBÜRSTET/ STAINLESS STEEL BRUSHED


DECO/ DECORATION



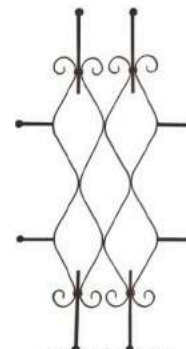
DEKO FÜR PAN KOV-A/
DECORATION FOR PAN KOV-A



DEKO FÜR PAN KOV-B/
DECORATION FOR PAN KOV-B



DEKO FÜR BAR KOV-A/
DECORATION FOR BAR KOV-A



DEKO FÜR BAR KOV-B/
DECORATION FOR BAR KOV-B

GRIFFE - Einbauwinkel 90°/
HANDLES - angle mount 90°



GRIFFE - AXENFÖRMIG UND GERADE
HANDLES - ROUND AND STRAIGHT

GRIFFE - Einbauwinkel 45°/ HANDLES - angle mount 45°



POLIERT/ POLISHED	GEBÜRSTET/ BRUSHED	
OPS 550	OCS 550	550mm
OPS 750	OCS 750	750mm
OPS 950	OCS 950	950mm
OPS 115	OCS 115	1150mm
OPS 160	OCS 160	1600mm
OPS 190	OCS 190	1900mm



POLIERT/ POLISHED	GEBÜRSTET/ BRUSHED	
KPS 550	KCS 550	550mm
KPS 750	KCS 750	750mm
KPS 950	KCS 950	950mm
KPS 115	KCS 115	1150mm
KPS 160	KCS 160	1600mm
KPS 190	KCS 190	1900mm




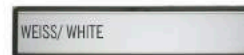
URNE GOLD ODER SILBER/
KNOCKER URN GOLD OR SILVER



TÜRKLOPFER LÖWENKOPF/
KNOCKER SMALL LION



TÜRSPION/
PANORAMIC SPYHOLE



BRIEFKLAPPE/ LETTER BOX

SEITENTEIL ZUPANJA UND VERBUNDELEMENTEN/
HALFPANEL ZUPANJA AND COMPOSITE ELEMENTS



P-ZU
Maße 900x960mm
min. Maße 560x560mm

P-ZU
dimension 900x960mm
min. dimension 560x560mm




P-RH
Maße 900x2100mm
min. Maße 500x1500mm/

P-RH
dimension 900x2100mm
min. dimension 500x1500mm



P-RV
Maße 900x1920mm
min. Maße 500x1500mm/

P-RV
dimension 900x1920mm
min. dimension 500x1500mm



P-RK
Maße 900x1920mm
min. Maße 500x1500mm/

P-RK
dimension 900x1920mm
min. dimension 500x1500mm

VERBUNDELEMENTE/ FLAT SANDWICH PANELS

PVC VERBUNDELEMENTE - WEISS/
PVC FLAT SANDWICH PANELS - WHITE

Maße/ dimension 1000x2000x20mm oder/ or 24mm
Maße/ dimension 1500x3000x20mm oder/ or 24mm
Maße/ dimension 2030x3000x20mm oder/ or 24mm
Maße/ dimension 1000x2000x36mm
Maße/ dimension 1500x3000x36mm
Maße/ dimension 2030x3000x36mm
Maße/ dimension 1000x2000x40mm
Maße/ dimension 1500x3000x40mm
Maße/ dimension 2030x3000x40mm

PVC VERBUNDELEMENTE - WEISS/FARBE - FARBE/FARBE/
PVC FLAT SANDWICH PANELS - WHITE/DECOR - DECOR/DECOR

Maße/ dimension 975x2175x20mm
Maße/ dimension 975x2175x24mm
Maße/ dimension 975x2175x36mm
Maße/ dimension 975x2175x40mm

ALU VERBUNDELEMENTE/
ALU FLAT SANDWICH PANELS

Maße/ dimension 900x2100x20 mm
Maße/ dimension 900x2100x24 mm
Maße/ dimension 900x2100x36 mm
Maße/ dimension 900x2100x40 mm

HPL VERBUNDELEMENTE/
HPL FLAT SANDWICH PANELS

Maße/ dimension 900x2150x24 mm
Maße/ dimension 900x2150x36 mm
Maße/ dimension 900x2150x40 mm





